

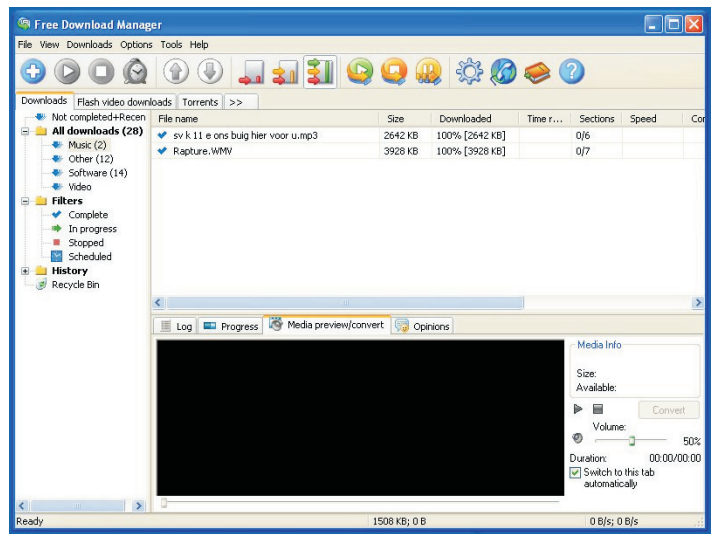
# WebWoord

Hulp met Aflaai van leërs op [WebWoord.co.za](http://WebWoord.co.za)  
(saamgestel deur FanieM)

1. Free Download Manager (FDM) moet eers oopgemaak word. Wanneer FDM oopgemaak is, vertoon dit so:

Om Free Download Manager (FDM) af te laai, besoek gerus:

<http://www.freedownloadmanager.org/buzz.html>



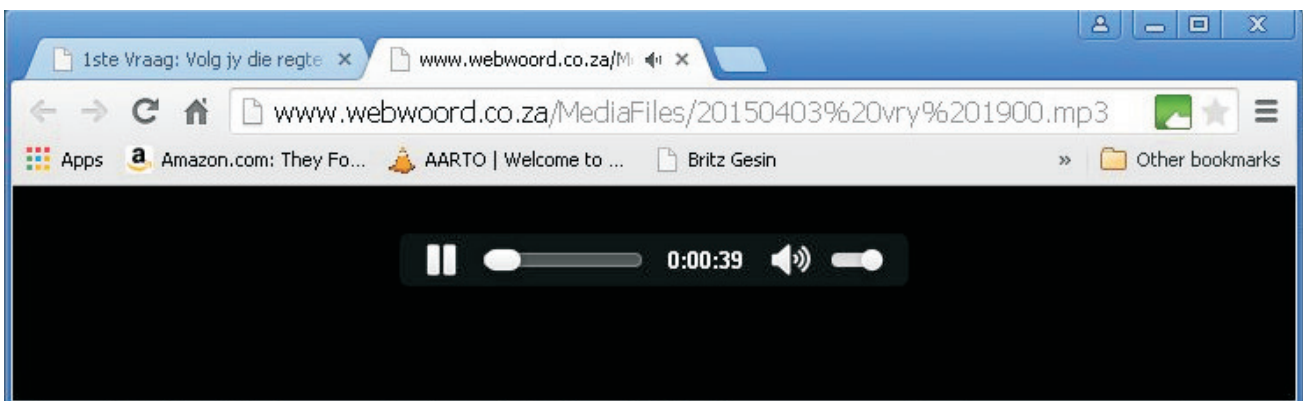
2. Aflaai geskiedenis vertoon so in die "Afgelaai" leërs (Downloads) area.

File name	Size	Downloaded	Time r...	Sectic
✓ sv k 11 e ons buig hier voor u.mp3	2642 KB	100% [2642 KB]		0/6
✓ Rapture.WMV	3928 KB	100% [3928 KB]		0/7

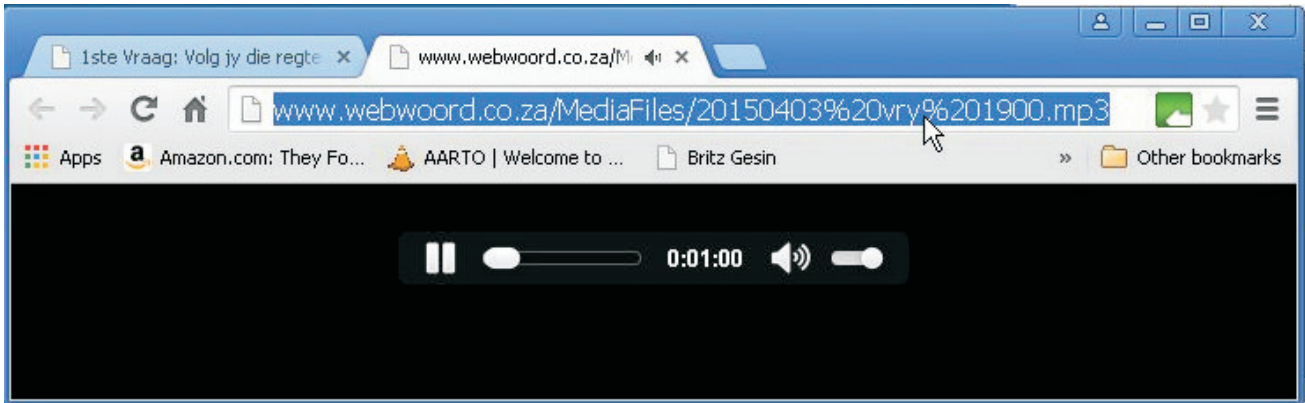
3. Om inhoud af te laai, moet FDM eers oop wees. Gaan dan na die Boodskap op [WebWoord.co.za](http://WebWoord.co.za) wat jy wil "Aflaai".



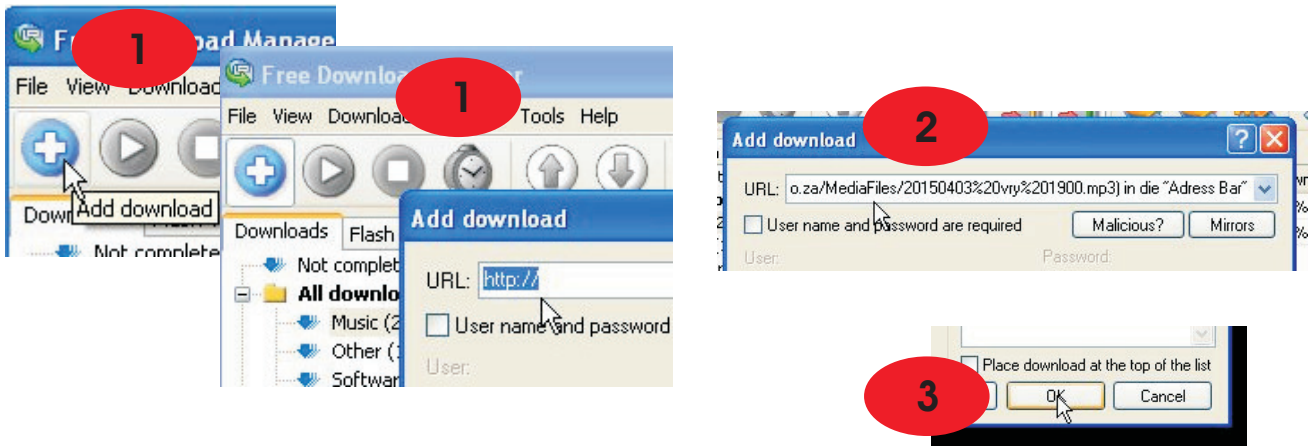
4. Dan begin die Boodskap (mp3) speel. Jy kan dit stop deur die "pause" te druk (Dit is nie nodig om die Boodskap te speel om dit af te laai nie)



5. Selekteer die adres in die "Adress Bar"  
 (<http://www.webwoord.co.za/MediaFiles/20150403%20vry%201900.mp3>),  
 en druk "CTRL" + "C" (copy) om die adres te kopieër.



6. Gaan na FDM en druk op "Add Download". Plaas die adres in die "URL" area deur "CTRL" + "V" (paste) te druk. Druk "OK" om die aflaai te aktiveer.



7. Daar is 2(twee) aanduidings van die vordering van die "Aflaai". Wanneer die "Aflaai" voltooi is, kies die "Open folder" om te sien waar die klank lêer afgelaai is. Nou-Ja, daar is die lêer om na te luister, vir iemand te gee en om 'n CD van te maak.

